



ФЕДЕРАЛЬНАЯ СЛУЖБА
ГОСУДАРСТВЕННОЙ СТАТИСТИКИ

Инвестиционная деятельность Смоленской области



январь - март 2023 года



ФЕДЕРАЛЬНАЯ СЛУЖБА
ГОСУДАРСТВЕННОЙ СТАТИСТИКИ

Инвестиционная деятельность Смоленской области

Территориальный орган
Федеральной службы
государственной статистики
по Смоленской области

январь - март 2023 года

- 01 Инвестиции в нефинансовые активы
- 02 Инвестиции в основной капитал
- 03 Инвестиции в основной капитал
(без субъектов малого предпринимательства)
- 04 Источники финансирования инвестиций в основной капитал
- 05 Структура инвестиций в основной капитал за счет бюджетных средств
- 06 Инвестиции в основной капитал по формам собственности
- 07 Структура инвестиций в основной капитал по основным видам экономической деятельности
- 08 Инвестиции в основной капитал по обрабатывающим производствам
- 09 Инвестиции в основной капитал по муниципальным образованиям
- 10 Динамика инвестиций в основной капитал по муниципальным образованиям

*Ежеквартальные данные оперативной статистики



ИНВЕСТИЦИИ В НЕФИНАНСОВЫЕ АКТИВЫ

январь-март 2023 года

Всего*

5 583,7 млн рублей

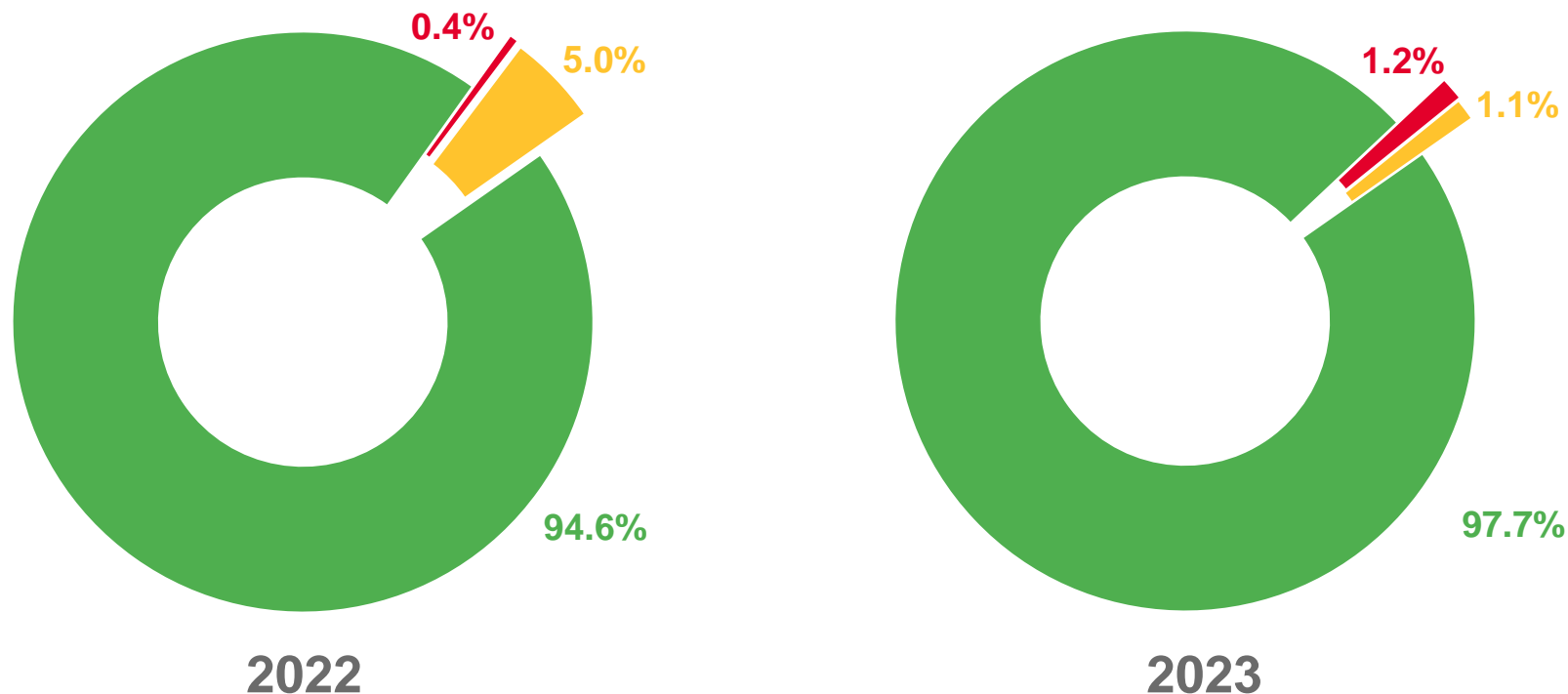
Инвестиции в основной капитал

5 453,6 млн рублей

Инвестиции в произведенные
нефинансовые активы

130,0 млн рублей

к общему объему инвестиций



- Инвестиции в основной капитал
- Затраты на приобретение земли и объектов природопользования
- Контракты, договоры аренды, лицензии, деловая репутация организаций ("гудвилла"), деловые связи (маркетинговые активы)

* Здесь и далее в отдельных случаях незначительные расхождения между итогом и суммой слагаемых объясняются округлением данных.



ИНВЕСТИЦИИ В ОСНОВНОЙ КАПИТАЛ

январь-март 2023 года

Инвестиции в основной капитал

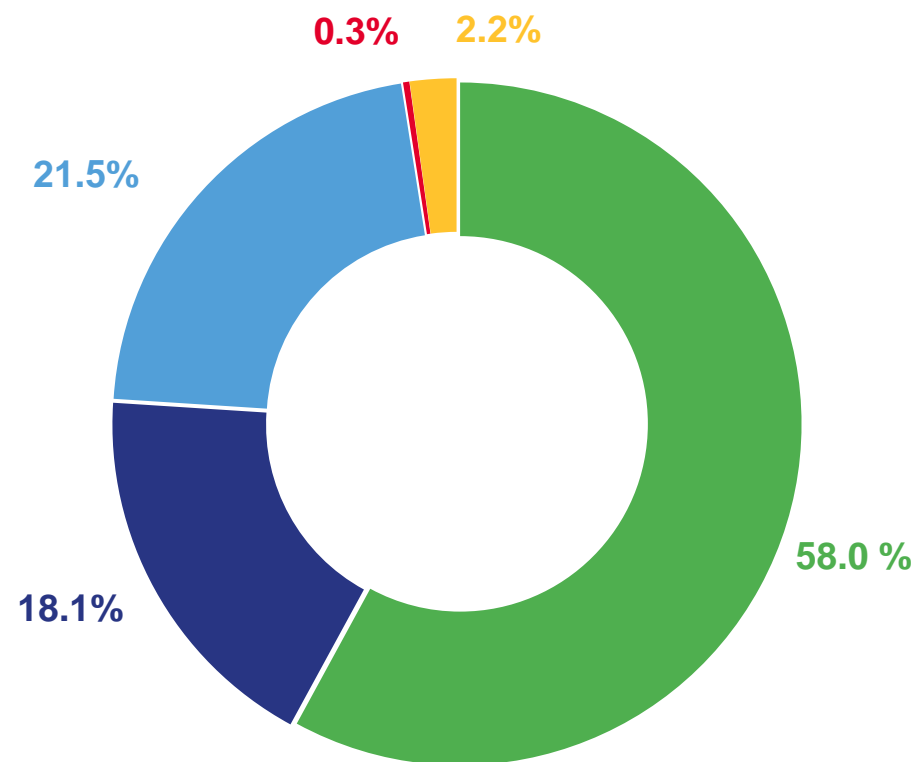
9 216,7
млн рублей

81,8%

к январю-марту 2022 года
(в сопоставимых ценах)

Структура инвестиций в основной капитал по видам основных фондов

- Машины и оборудование, включая хозяйственный инвентарь и другие объекты
- Здания (кроме жилых) и сооружения, расходы на улучшение земель
- Жилые здания и помещения
- Объекты интеллектуальной собственности
- Прочие инвестиции



ИНВЕСТИЦИИ В ОСНОВНОЙ КАПИТАЛ*

январь-март 2023 года

Инвестиции в основной капитал

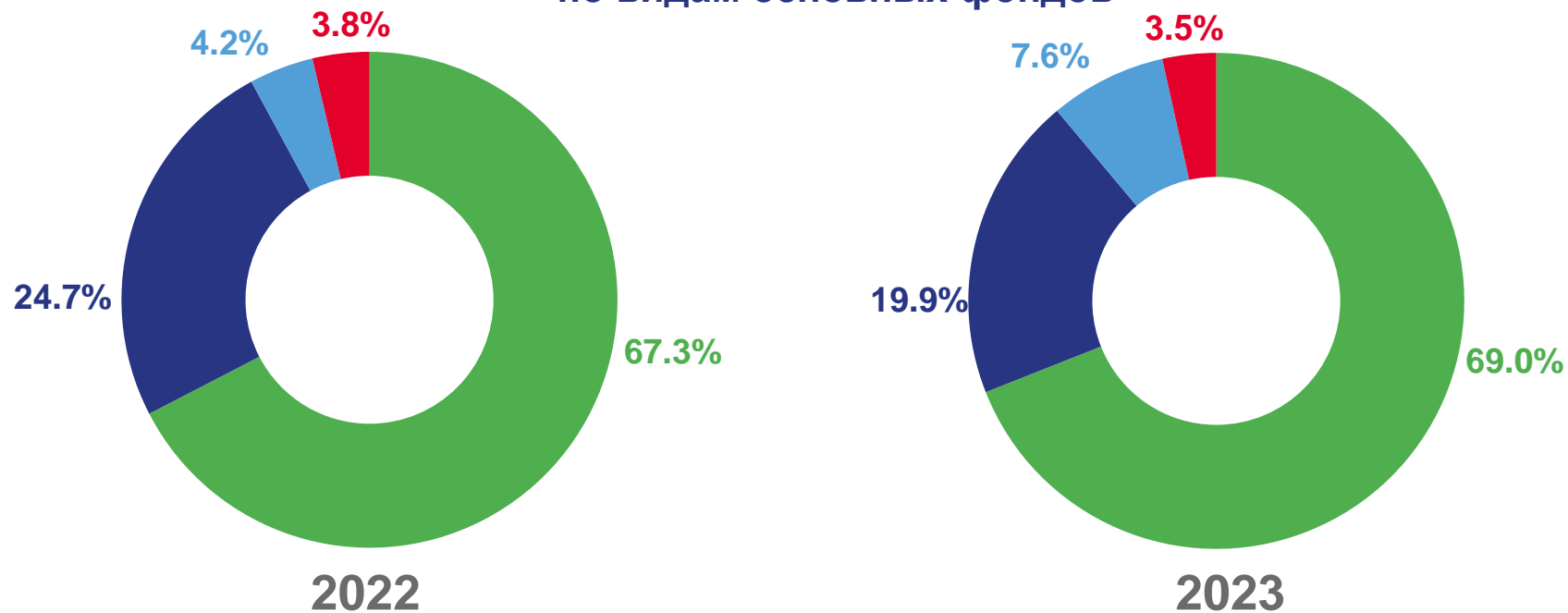
5 453,6

млн рублей

79,2%

к январю-марту 2022 года
(в сопоставимых ценах)

Структура инвестиций в основной капитал по видам основных фондов



- Машины и оборудование, включая хозяйственный инвентарь и другие объекты
- Здания (кроме жилых) и сооружения, расходы на улучшение земель
- Жилые здания и помещения
- Прочие виды основных фондов

* Здесь и далее данные приведены по организациям всех видов экономической деятельности, не относящимся к субъектам малого предпринимательства, с численностью работающих более 15 человек (включая средние организации).



ИСТОЧНИКИ ФИНАНСИРОВАНИЯ ИНВЕСТИЦИЙ В ОСНОВНОЙ КАПИТАЛ

январь-март 2023 года

Собственные средства

4 043,6 млн рублей

74,1% к итогу

Привлеченные средства

1 410,0 млн рублей

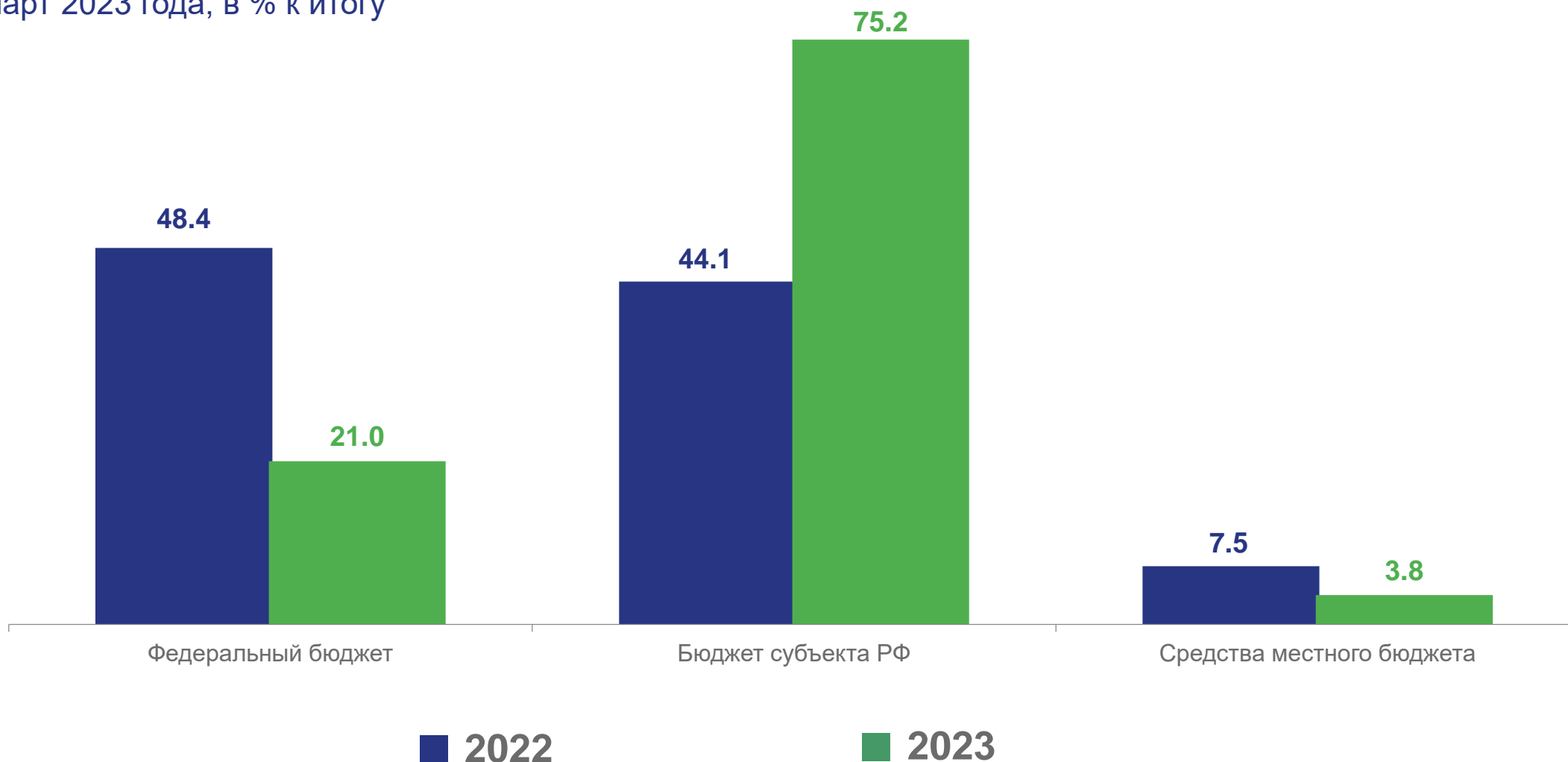
25,9% к итогу

Структура привлеченных источников финансирования



СТРУКТУРА ИНВЕСТИЦИЙ В ОСНОВНОЙ КАПИТАЛ ЗА СЧЕТ БЮДЖЕТНЫХ СРЕДСТВ

январь-март 2023 года, в % к итогу



ИНВЕСТИЦИИ В ОСНОВНОЙ КАПИТАЛ ПО ФОРМАМ СОБСТВЕННОСТИ

январь-март 2023 года

Российская собственность

4 750,8

млн рублей

Иностранная собственность

180,0

млн рублей

Совместная российская и иностранная
собственность

522,8

млн рублей

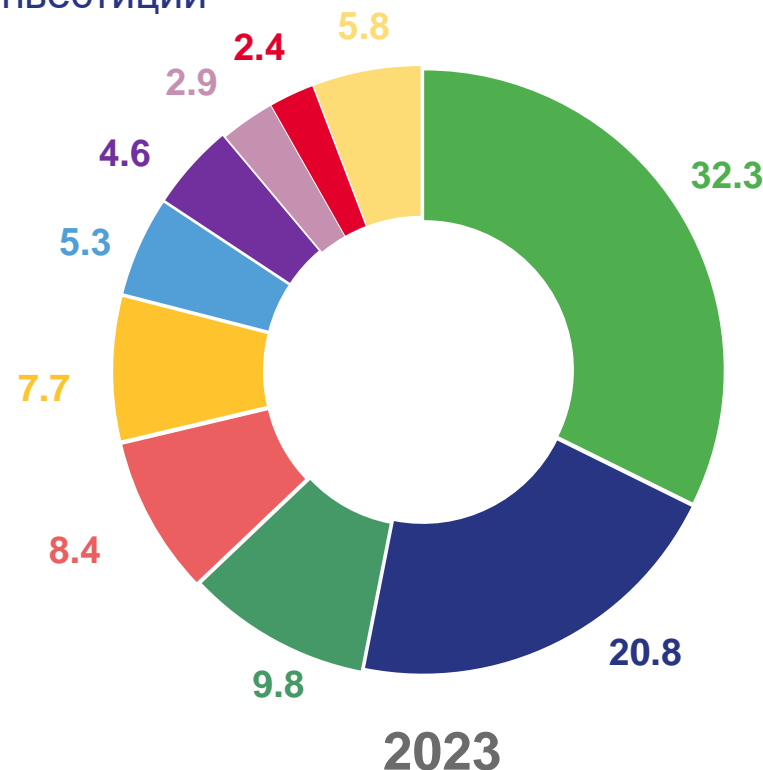
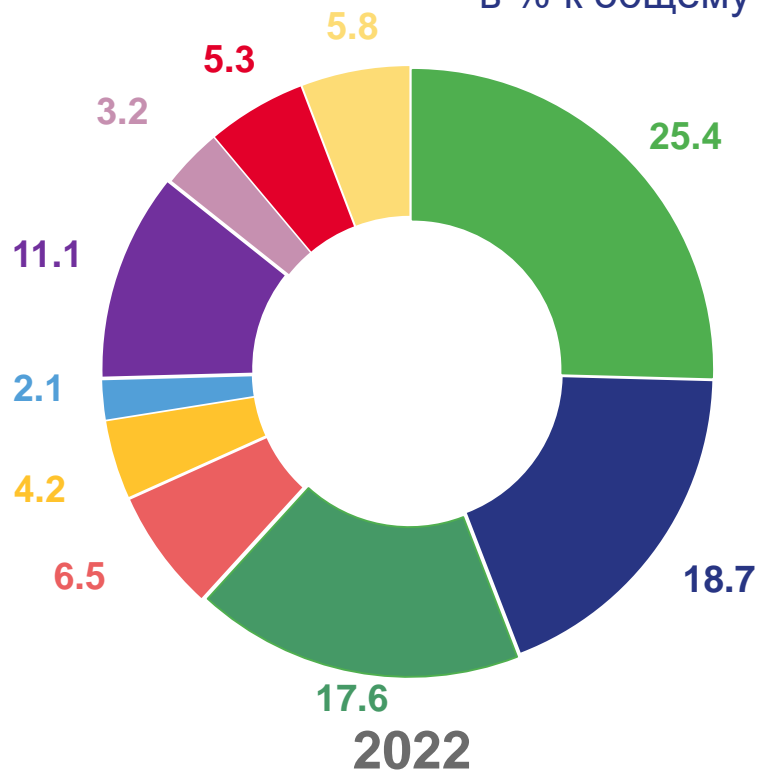
Структура инвестиций
русской формы собственности



СТРУКТУРА ИНВЕСТИЦИЙ В ОСНОВНОЙ КАПИТАЛ ПО ОСНОВНЫМ ВИДАМ ЭКОНОМИЧЕСКОЙ ДЕЯТЕЛЬНОСТИ

январь-март 2023 года

в % к общему объему инвестиций



- Обработывающие производства
- Транспортировка и хранение
- Деятельность по операциям с недвижимым имуществом
- Торговля оптовая и розничная; ремонт автотранспортных средств и мотоциклов
- Строительство

- Обеспечение электрической энергией, газом и паром; кондиционирование воздуха
- Сельское, лесное хозяйство, охота, рыболовство и рыбоводство
- Деятельность в области информации и связи
- Деятельность в области здравоохранения и социальных услуг
- Другие виды экономической деятельности



ИНВЕСТИЦИИ В ОСНОВНОЙ КАПИТАЛ ПО ОБРАБАТЫВАЮЩИМ ПРОИЗВОДСТВАМ

январь-март 2023 года

в % к соответствующему периоду предыдущего года



ИНВЕСТИЦИИ В ОСНОВНОЙ КАПИТАЛ ПО МУНИЦИПАЛЬНЫМ ОБРАЗОВАНИЯМ

январь-март 2023 года

город Смоленск

1 608,1

млн рублей

75,5%

к январю-марту 2022 года
(в сопоставимых ценах)

Муниципальные районы

2 867,2

млн рублей

78,8%

к январю-марту 2022 года
(в сопоставимых ценах)



Объем инвестиций в основной капитал, млн руб.

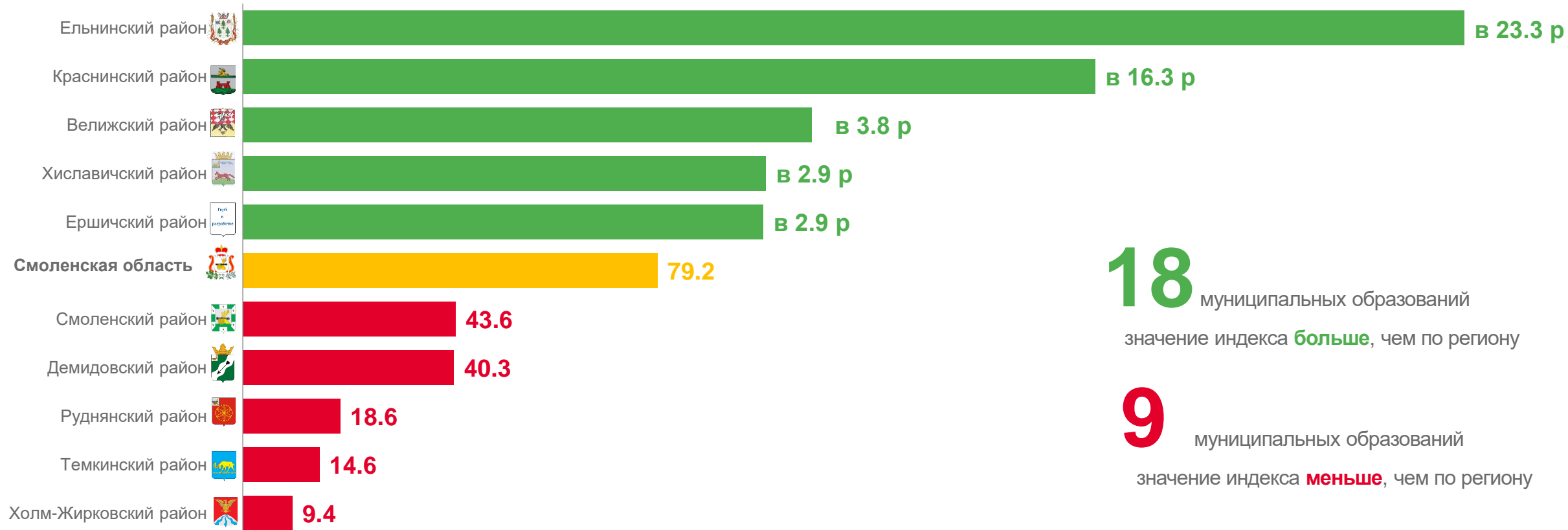
- меньше 20
- от 20 до 60
- от 60 до 200
- от 200 до 900
- больше 900



ДИНАМИКА ИНВЕСТИЦИЙ В ОСНОВНОЙ КАПИТАЛ ПО МУНИЦИПАЛЬНЫМ ОБРАЗОВАНИЯМ

январь-март 2023 года

в % к соответствующему периоду предыдущего года



18 муниципальных образований
значение индекса **больше**, чем по региону

9 муниципальных образований
значение индекса **меньше**, чем по региону